

MiniMysterra

PARCOURS ROUGE

Pour commencer ton parcours jeune aventurier, rends-toi dès maintenant à l'entrée de MiniMysterra, juste en face du parking du parc !

Dans ce labyrinthe, il faudra que tu suives la bande de couleur **rouge** de ta carte pour découvrir l'espèce mystère de notre parc. Sur ta route, tu trouveras des indices pour essayer de la deviner. Cette fiche te sera très utile pour t'aider à mémoriser tous les indices que tu auras trouvés. Prends un stylo avec toi !

INDICE 1

INDICE 2

INDICE 3

INDICE 4

INDICE 5

INDICE 6

INDICE 7












INDICE 8

L'ESPÈCE MYSTÈRE RECHERCHÉE EST : _____

Règles du jeu :

- 1- Choisissez une couleur de parcours
- 2- Téléchargez et imprimez la fiche de jeu sur le site internet de Mysterra ou demandez la fiche de jeu à l'accueil du parc
- 3- Suivez votre couleur sur la carte pour trouver des indices sur l'espèce recherchée
- 4- Retrouvez la réponse au point d'arrivée

Légende :

	espèce menacée		destruction de l'habitat		couleurs
	espèce protégée		réchauffement climatique		habitat
	espèce commune		pollution de l'eau		régime alimentaire
	indice bonus		taille		comportement

Parcours :

